

- AGLI ASSOCIATI
- AI DELEGATI IN ASSEMBLEA DEGLI ENTI ADERENTI E DEI DIPENDENTI ISCRITTI
- A TUTTI GLI ENTI ADERENTI

RENDIMENTI ANNO 2015

Si indicano qui di seguito i rendimenti dei prodotti MULTIGARANZIA, MULTICOMPARTO e del COMPARTO FINANZIARIO riferiti all'anno 2015; si precisa che, per tutti e tre i prodotti/comparti, **i risultati passati non sono necessariamente indicativi di quelli futuri**.

1. PRODOTTO ASSICURATIVO MULTIGARANZIA

I risultati raggiunti nell'anno 2015 dai gestori delle sei convenzioni previdenziali del prodotto "MULTIGARANZIA" consentono le retrocessioni, al netto dei costi (ed al lordo dei rispettivi tassi tecnici e minimi garantiti), sulle rivalutazioni al 1° gennaio 2016 indicate nel seguente prospetto:

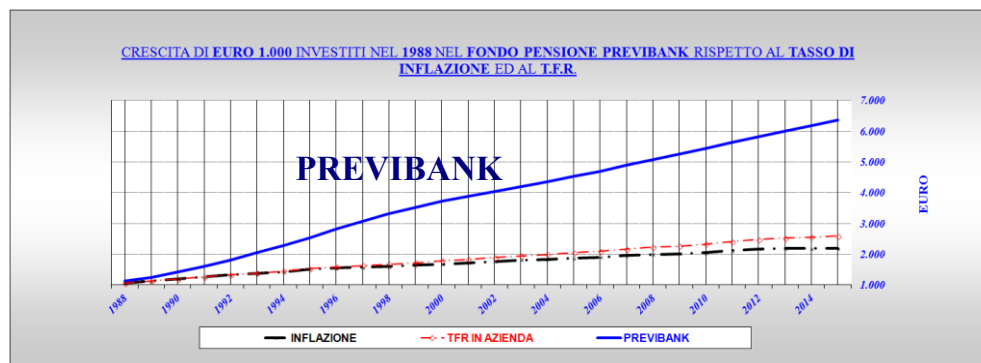
CONVENZIONE	RENDIMENTI 2015	ALIQUOTA MEDIA IMPOSTA SOSTITUTIVA
- PREVIBANK N. 51140.46 (PER I FLUSSI CONTRIBUTIVI MENSILI COMPRESSE LE QUOTE DI T.F.R. CONFERITE)	3,34%	15,37%
- PREVIBANK N. 54141.29 (FAMILIARI FISCALMENTE A CARICO)	3,34%	15,37%
- PREVIBANK N. 50030.58 (VIGENZA DAL 1988 AL 1998)	3,39%	15,16%
- EX PREVIFONDO N. 52500.37 (VIGENZA DAL 1999 AL 2004)	3,33%	15,34%
- EX PREVIFONDO N. 50400.51 (VIGENZA DAL 1996 AL 1999)	3,33%	15,34%
- EX PREVIFONDO N. 50048.39 (VIGENZA DAL 1990 AL 2000)	3,32%	15,04%

Dai rendimenti sopra indicati occorre dedurre l'imposta sostitutiva come previsto dalle norme in vigore ex Legge n. 190/2014^(*); tenuto conto di detta norma, per l'anno 2015 l'imposta sostitutiva media da applicare al risultato netto maturato è precisata nell'ultima colonna del suddetto prospetto. Il valore assoluto dell'imposta sostitutiva potrebbe variare sulla base della posizione previdenziale di ciascun associato.

Si precisa che il totale della riserva matematica al 31.12.2015 è pari a **Euro 1.745.895.164**.

Si indicano qui di seguito i rendimenti nel tempo del MULTIGARANZIA, dell'inflazione e del TFR.

ANNI	INCREMENTO COSTO DELLA VITA ISTAT	RIVALUTAZIONE DEL T.F.R.	PRODOTTO MULTIGARANZIA RENDIMENTI AL NETTO DEI COSTI DI GESTIONE (MEDIA PONDERATA DELLE CONVENZIONI)
			AL NETTO DELLE IMPOSTE DAL 2001
ULTIMI 5 ANNI (2011 – 2015)	+ 6,15%	+ 11,06%	+ 16,66%
ULTIMI 10 ANNI (2006 – 2015)	+ 16,31%	+ 26,07%	+ 40,28%
ULTIMI 20 ANNI (1996 – 2015)	+ 43,63%	+ 68,22%	+ 150,12%
DAL 1988 AL 2015 (DA INIZIO GESTIONE)	+ 118,28%	+ 158,74%	+ 535,62%



(*) La Legge n. 190 del 23.12.2014 (c.d. Legge di stabilità) all'art. 1 comma 621 ha disposto l'incremento della tassazione della misura dell'imposta sostitutiva sul risultato netto maturato dai Fondi Pensione, in ciascun periodo di imposta, al 20%. La suddetta imposta viene ridotta al 12,50% per i proventi derivanti da obbligazioni e ad altri titoli di debito pubblico e a questi equiparati, nonché alle obbligazioni emesse dai Paesi facenti parte della c.d. "white list".

2. PRODOTTO ASSICURATIVO MULTICOMPARTO

I risultati raggiunti nell'anno 2015 dai quattro comparti del prodotto "MULTICOMPARTO" sono i seguenti:

COMPARTO	RENDIMENTI LORDI 2015	ALIQUOTA MEDIA IMPOSTA SOSTITUTIVA
- FONSAI LINK AZIONARIO	+ 9,65%	20,00%
- FONSAI LINK BILANCIATO	+ 5,27%	17,37%
- FONSAI LINK OBBLIGAZIONARIO	- 0,35%	0,0
- FONSAI LINK MONETARIO	- 0,43%	0,0

Dai rendimenti sopra indicati occorre dedurre l'imposta sostitutiva come previsto dalle norme in vigore ex Legge n. 190/2014 (**); tenuto conto di detta norma, per l'anno 2015 l'imposta sostitutiva media sul risultato netto è indicata nell'ultima colonna del suddetto prospetto. Il valore assoluto dell'imposta sostitutiva potrebbe variare sulla base della posizione previdenziale di ciascun associato.

Il patrimonio complessivo per i quattro comparti, in relazione alle polizze convertite in quote al 31.12.2015, ed il cui valore è stato pubblicato su "Il Sole 24 Ore" del 05.01.2016 n. 4, è pari ad **Euro 29.412.512,42**.

Si ricorda che il prodotto assicurativo Multicomparto risulta privo di iscritti alla data del 31.12.2015 e non ne potrà avere in futuro.

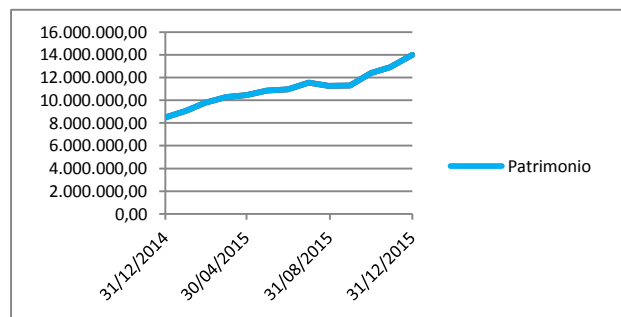
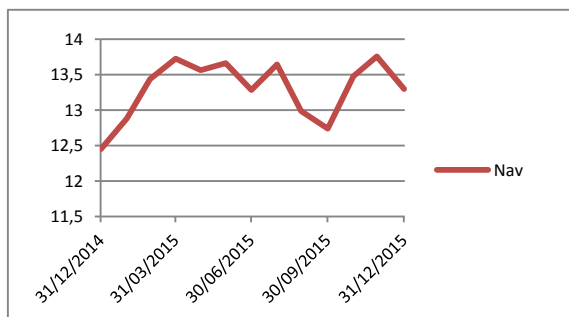
3. LINEA FINANZIARIA

Il **rendimento** (lordo) dell'anno 2015 dalla Linea Finanziaria è **+ 9,81%**.

Il **valore quota** (al netto degli oneri fiscali e di gestione) al **31.12.2015** è di **Euro 13,296** (+ 6,8% rispetto al 31.12.2014 (**)).

Il patrimonio al 31.12.2015 ammonta ad **Euro 14.006.206,38**.

Si indicano nei grafici seguenti il valore mensile della quota netta nel corso dell'anno 2015 e il patrimonio.



- * - * - * -

Si invitano gli iscritti a valutare il comparto di investimento in un orizzonte temporale di medio periodo e prendere visione del prospetto con rendimenti e variabilità nel tempo del comparto.

Restando a disposizione degli iscritti e degli enti aderenti per ogni ulteriore informazione e approfondimento, si porgono i più cordiali saluti.

Milano, 29 febbraio 2016

Il Presidente
(Graziano Lo Bianco)

(**) Tenuto conto dell'incremento della tassazione dei rendimenti introdotto con la Legge 190/2014 a fine anno 2014, con decorrenza retroattiva 01.01.2014 ed applicato nel 2015, il valore quota 2015 confrontato con il valore quota 2014 "proformizzato" determina un incremento netto del **7,6%**.