



ELEZIONE DELL'ASSEMBLEA DEI DELEGATI 4 APRILE 2012

Le lavoratrici ed i lavoratori delle B.C.C. iscritti al Fondo Pensione Nazionale (entro il 30/09/2011), il 4 aprile p.v. dalle ore 9.00 alle ore 18.00, sono chiamati ad eleggere i componenti dell'ASSEMBLEA DEI DELEGATI.

Riteniamo importante, per la **DIGNITÀ** di quest'Organismo, che i suoi componenti siano eletti con il maggior numero di voti possibili.

Infatti, gli eletti avranno il compito di eleggere il nuovo **Consiglio d'Amministrazione** ed il **Collegio Sindacale**; approvare il **rendiconto annuale** e la **previsione di spesa d'esercizio**; approvare, in seduta straordinaria, le **modifiche allo Statuto** o lo **scioglimento del Fondo**.

COME SI VOTA

L'elettore deve collegarsi tramite un computer, sia in **INTRANET** sia in **INTERNET**, al sito <http://www.elezioni.fondopensione.bcc.it/> apparirà una prima maschera di Login nella quale dovrà digitare i codici contenuti nel suo Certificato Elettorale.

★ Preferiti Elezioni Fondo Pensione

BCC
CREDITO COOPERATIVO

Fondo Pensione Nazionale


ELEZIONI APERTE

Username


Password

Entra

Una volta inseriti i codici di accesso (username e password) la procedura presenterà la **SCHEDA DI VOTAZIONE**, contenente l'unica lista presentata.



★ Preferiti | Elezioni 2012 - Fondo Pe... | Pagina | Sicurezza | Strumenti






 **Fondo Pensione Nazionale** 25

Se vuoi uscire, senza aver votato, [clicca qui](#). Potrai comunque votare in un altro momento.

Scheda unica per le elezioni 2012 del Fondo Pensione Nazionale

Buongiorno Utente Test

Per votare seleziona la lista ammessa oppure scheda bianca.

“INSIEME PER GARANTIRE IL NOSTRO FUTURO PREVIDENZIALE”
Dipendenti Banche di Credito Cooperativo/Casse Rurali ed Artigiane

INSIEME PER GARANTIRE IL NOSTRO FUTURO PREVIDENZIALE

presentata da: DIRCREDITO-FABI-FIBA/CISL-SINCRA/UGL-UILCA

per consultare i delegati inseriti nella singola lista puoi andare sul sito www.fondopensione.bcc.it

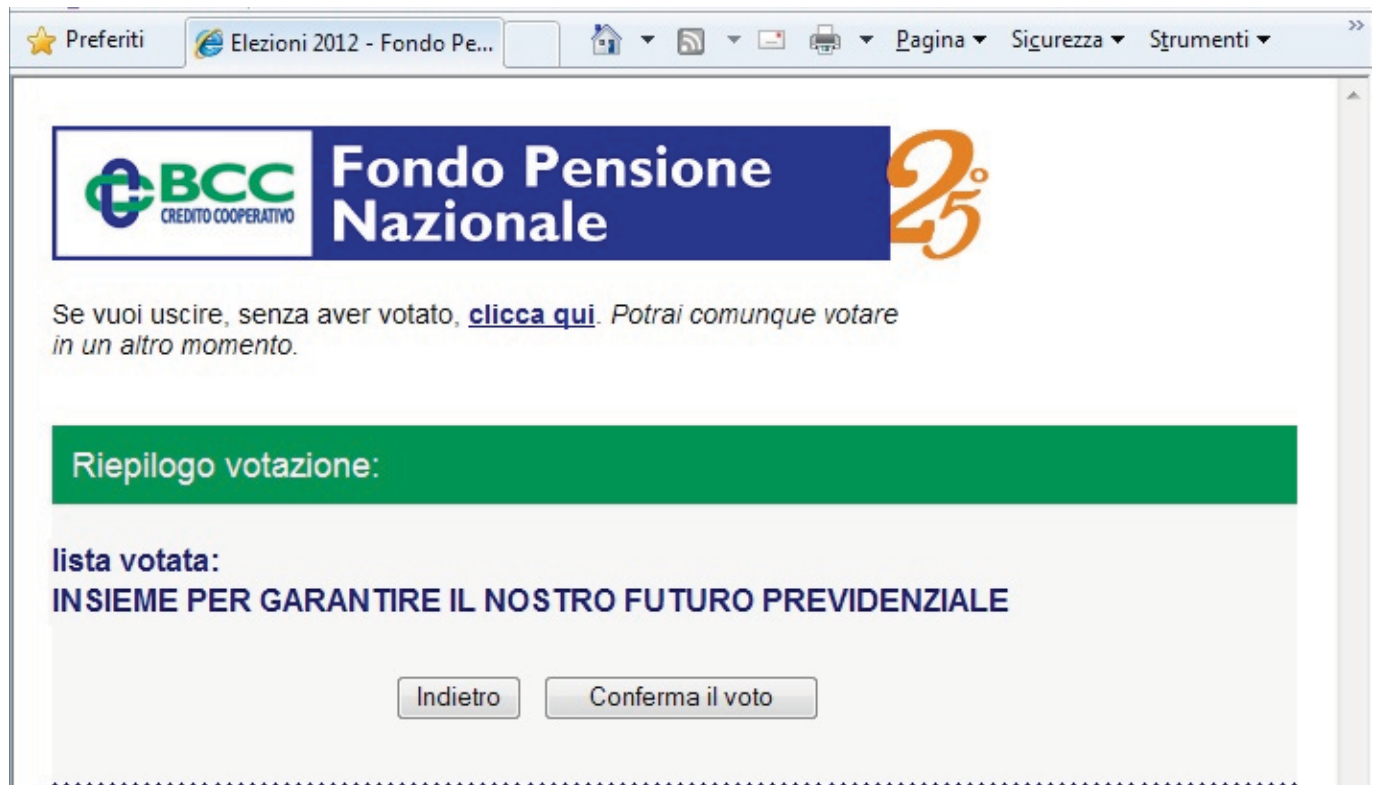
scheda bianca

Per esprimere il voto l'elettore potrà:



- cliccare sul **pulsante tondo** accanto al motto della lista, per votare la lista;
- cliccare sul **pulsante quadrato** per votare scheda bianca.

Una volta espresso il voto, per avanzare nella procedura, cliccare sul pulsante **“Procedi”**

La procedura mostrerà, ora, il voto espresso.



★ Preferiti Elezioni 2012 - Fondo Pe... Pagina Sicurezza Strumenti >>

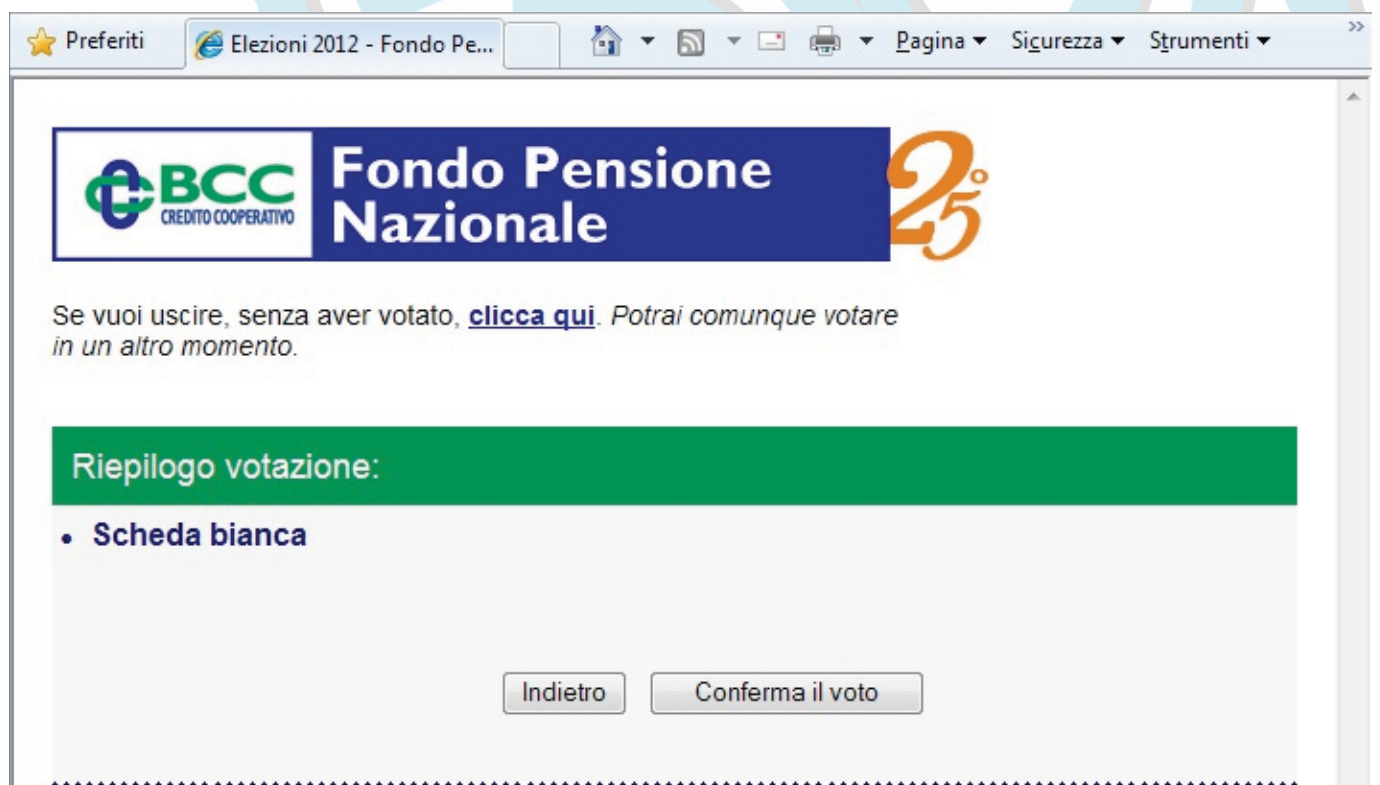
 **Fondo Pensione Nazionale** 

Se vuoi uscire, senza aver votato, [clicca qui](#). Potrai comunque votare in un altro momento.



Riepilogo votazione:

lista votata:
INSIEME PER GARANTIRE IL NOSTRO FUTURO PREVIDENZIALE

Indietro Conferma il voto



★ Preferiti Elezioni 2012 - Fondo Pe... Pagina Sicurezza Strumenti >>

 **Fondo Pensione Nazionale** 

Se vuoi uscire, senza aver votato, [clicca qui](#). Potrai comunque votare in un altro momento.

Riepilogo votazione:

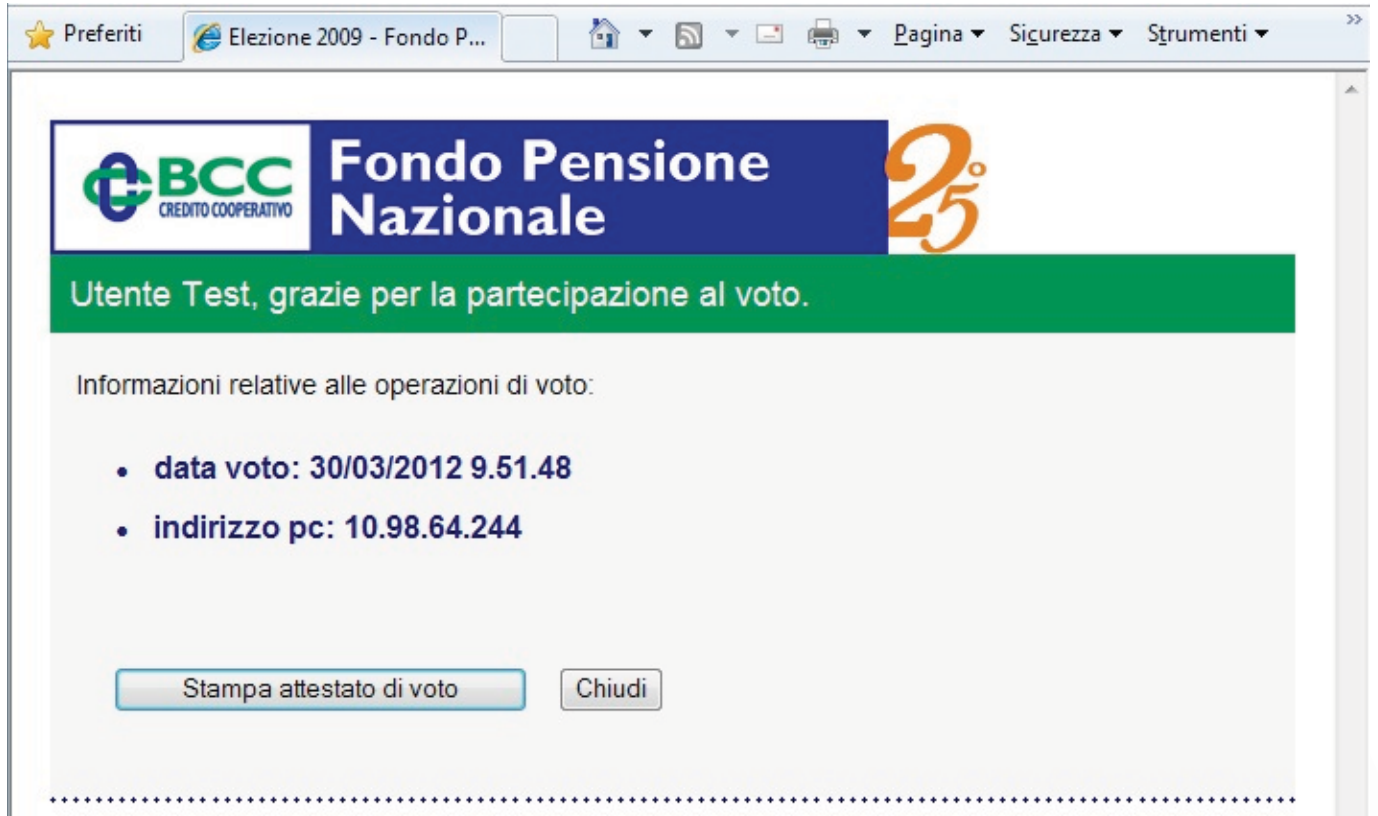
- **Scheda bianca**

Indietro Conferma il voto

- Se il voto è conforme alla volontà dell'elettore bisogna cliccare il pulsante **“Conferma il voto”**
- Se si desidera cambiare il voto, bisogna cliccare sul pulsante **“Indietro”** e votare nuovamente.

Alla conferma del voto, la procedura mostrerà i dati riepilogativi

Dopo la conferma del voto la procedura mostrerà alcuni dati informativi sull'operazione di voto (identificativo computer e data e ora di votazione).



The screenshot shows a web browser window with the following content:

- Browser tabs: "Elezione 2009 - Fondo P..."
- Browser address bar: "Elezione 2009 - Fondo P..."
- Page header: "BCC CREDITO COOPERATIVO Fondo Pensione Nazionale" and a large "25" logo.
- Message: "Utente Test, grazie per la partecipazione al voto." (User Test, thank you for participating in the vote.)
- Section: "Informazioni relative alle operazioni di voto:" (Information relative to the voting operations:)
- List of data:
 - data voto: 30/03/2012 9.51.48
 - indirizzo pc: 10.98.64.244
- Buttons: "Stampa attestato di voto" (Print voting certificate) and "Chiudi" (Close).

L'elettore, cliccando sull'apposito pulsante, potrà stampare l'**Attestazione della votazione** effettuata e chiuderà la votazione cliccando sull'apposito pulsante.

Nota bene: la procedura prevede sempre la possibilità di uscire dalla votazione **PRIMA DELLA CONFERMA DEL VOTO**, permettendo all'elettore di effettuare la votazione successivamente.

INVITIAMO TUTTI GLI ELETTORI AD ESERCITARE IL LORO DIRITTO-DOVERE DI VOTO PER DARE, ALL'ASSEMBLEA DEI DELEGATI, L'INVESTITURA DEMOCRATICA DOVUTA.