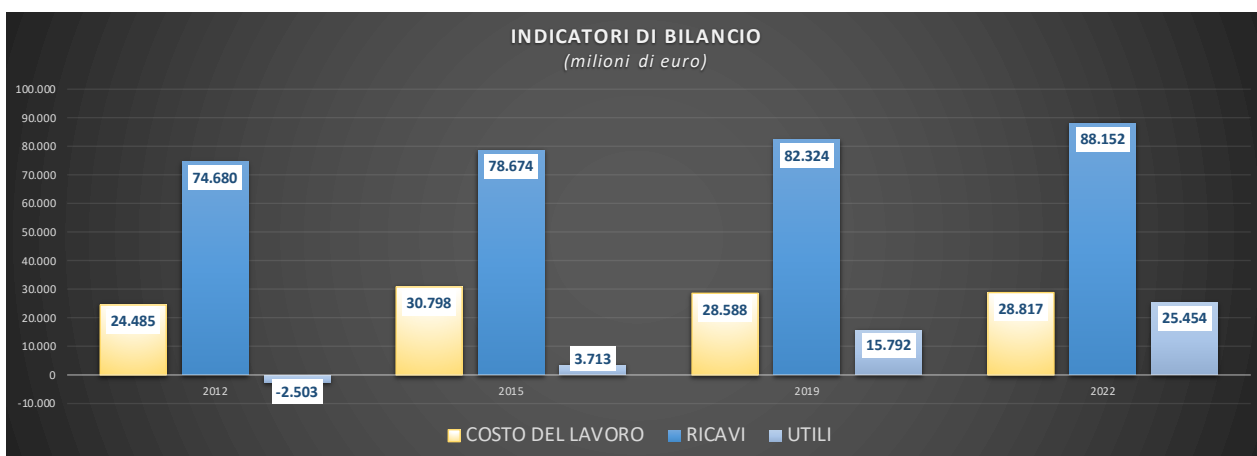
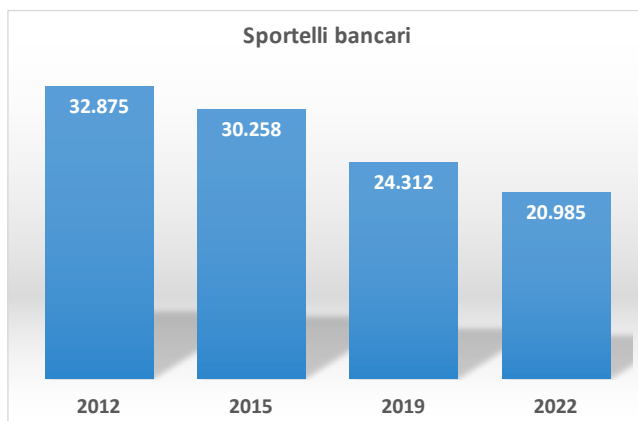
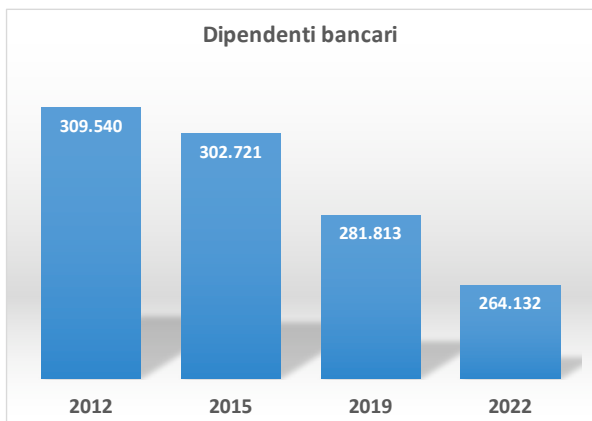


IL SETTORE BANCARIO ITALIANO NEGLI ULTIMI TRE RINNOVI DEI CCNL

	2012	2015	2019	2022
Dipendenti bancari	309.540	302.721	281.813	264.132
Sportelli bancari	32.875	30.258	24.312	20.985
Costi operativi totali (milioni di euro)	46.964	58.614	53.934	55.598
<i>di cui costo del lavoro (milioni di euro)</i>	24.485	30.798	28.588	28.817
Costo medio del lavoro (euro)	79.101	101.737	101.443	109.101
Ricavi (milioni di euro)	74.680	78.674	82.324	88.152
Cost/income	62,9%	66,4%	65,5%	63,1%
Utili (milioni di euro)	-2.503	3.713	15.792	25.454
Dividendi (miliardi di euro)	1,5	2,2	5,5	12,5

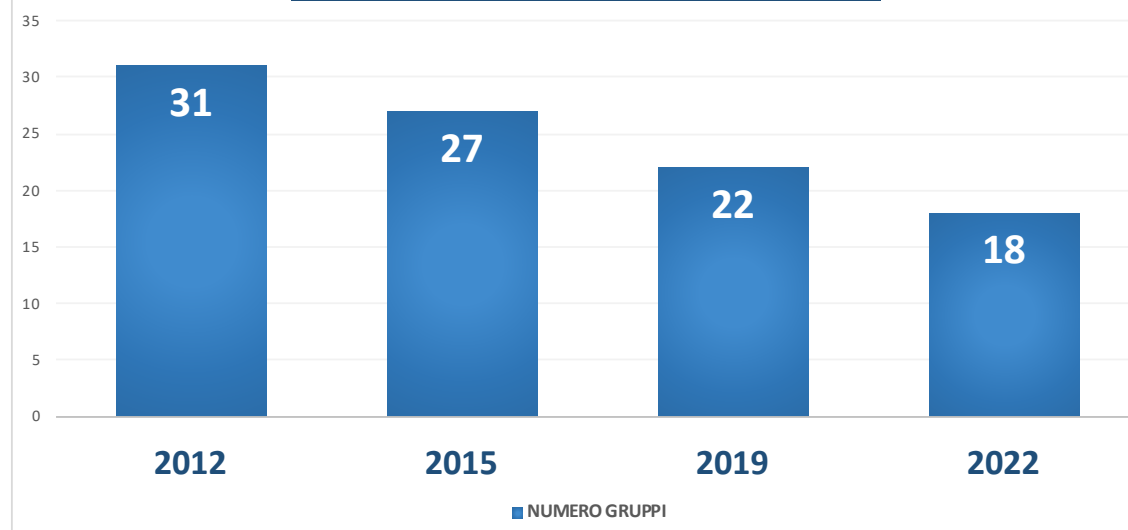
	VARIAZIONE 2019-2022		VARIAZIONE 2012-2022	
Dipendenti bancari	-17.681	-6,7%	-45.408	-14,7%
Sportelli bancari	-3.327	-15,9%	-11.890	-36,2%
Costi operativi totali (milioni di euro)	1.664	3,0%	8.634	18,4%
<i>di cui costo del lavoro (milioni di euro)</i>	229	0,8%	4.332	17,7%
Costo medio del lavoro (euro)	7.658	7,0%	30.000	37,9%
Ricavi (milioni di euro)	5.828	6,6%	13.472	18,0%
Cost/income	-2,4		0,2	
Utili (milioni di euro)	9.662	38,0%	27.957	1116,9%
Dividendi (miliardi di euro)	7,0	56,0%	11,0	733,3%



I PRINCIPALI GRUPPI BANCARI (settore Abi)

2012	2015	2019	2022
31	27	22	18
<i>Intesa Sanpaolo</i>	<i>Intesa Sanpaolo</i>	<i>Intesa Sanpaolo</i>	<i>Intesa Sanpaolo</i>
<i>Unicredit</i>	<i>Unicredit</i>	<i>Unicredit</i>	<i>Unicredit</i>
<i>Mps</i>	<i>Mps</i>	<i>Mps</i>	<i>Bper</i>
<i>Banco Popolare</i>	<i>Banco Popolare</i>	<i>UbiBanca</i>	<i>Banco Bpm</i>
<i>Bnl Bnp Paribas</i>	<i>Bnl Bnp Paribas</i>	<i>Banco Bpm</i>	<i>Mps</i>
<i>UbiBanca</i>	<i>UbiBanca</i>	<i>Bper</i>	<i>Credit Agricole Italia</i>
<i>Bper</i>	<i>Bper</i>	<i>Credit Agricole Italia</i>	<i>Bnl Bnp Paribas</i>
<i>Bpm</i>	<i>Bpm</i>	<i>Bnl Bnp Paribas</i>	<i>Popolare di Sondrio</i>
<i>Cariparma</i>	<i>Cariparma</i>	<i>Credem</i>	<i>Mediocredito Centrale</i>
<i>Popolare di Vicenza</i>	<i>Popolare di Vicenza</i>	<i>Creval</i>	<i>Desio</i>
<i>Popolare di Sondrio</i>	<i>Popolare di Sondrio</i>	<i>Popolare di Sondrio</i>	<i>Sella</i>
<i>Credem</i>	<i>Credem</i>	<i>Credem</i>	<i>Deutsche Bank</i>
<i>Veneto Banca</i>	<i>Veneto Banca</i>	<i>Carige</i>	<i>Credem</i>
<i>Dexia</i>	<i>Dexia</i>	<i>Deutsche Bank</i>	<i>Popolare Puglia e Basilicata</i>
<i>Carige</i>	<i>Carige</i>	<i>Creval</i>	<i>Popolare Pugliese</i>
<i>Deutsche Bank</i>	<i>Deutsche Bank</i>	<i>CheBanca!</i>	<i>Nexi</i>
<i>Creval</i>	<i>Creval</i>	<i>Sella</i>	<i>Banca Generali</i>
<i>CariVeneto</i>	<i>CariVeneto</i>	<i>Popolare di Bari</i>	<i>CheBanca!</i>
<i>CheBanca!</i>	<i>CheBanca!</i>	<i>Desio</i>	
<i>Banca delle Marche</i>	<i>Sella</i>	<i>Banca Generali</i>	
<i>Sella</i>	<i>Popolare di Bari</i>	<i>Popolare Pugliese</i>	
<i>Popolare di Bari</i>	<i>Desio</i>	<i>Popolare Puglia e Basilicata</i>	
<i>Desio</i>	<i>Banca Generali</i>		
<i>Banca Etruria</i>	<i>Popolare Pugliese</i>		
<i>Banca Generali</i>	<i>Popolare Puglia e Basilicata</i>		
<i>Popolare Pugliese</i>	<i>Banco di Sardegna</i>		
<i>Popolare Puglia e Basilicata</i>	<i>Popolare Spoleto</i>		
<i>Banco di Sardegna</i>			
<i>Popolare Spoleto</i>			
<i>CariFerrara</i>			
<i>CariChieti</i>			

GLI EFFETTI DELLA CONCENTRAZIONE NEL SETTORE BANCARIO ITALIANO



LA PRESENZA SUL TERRITORIO

anno	BANCOPOSTA	BANCHE
2012	13.160	32.875
2013	12.941	31.759
2014	12.908	30.723
2015	12.903	30.258
2016	12.576	29.039
2017	12.580	27.374
2018	12.570	24.409
2019	12.562	24.312
2020	12.521	23.480
2021	12.514	21.650
2022	12.519	20.985
VARIAZIONI	-641	-11.890
	-4,9%	-36,2%

